



SZAFY KOMPUTEROWE

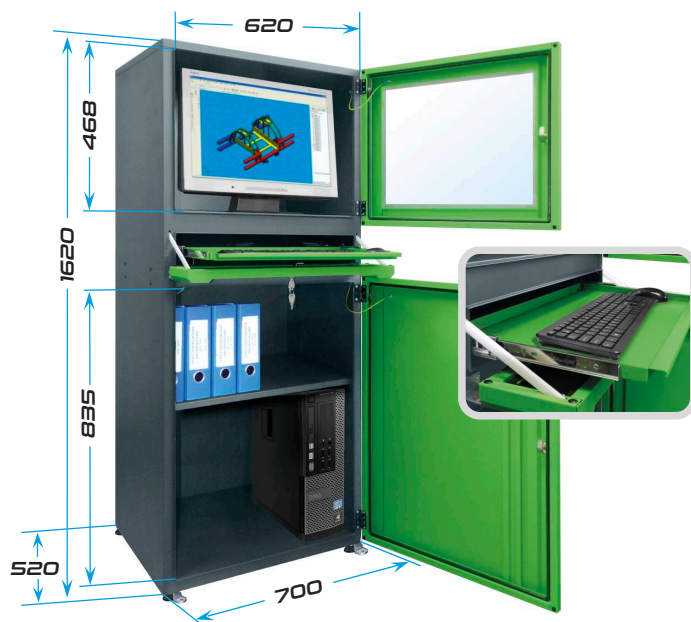
Metalowa szafa komputerowa - wersja HSC 01

- ▶ konstrukcja stalowa, malowana farbami proszkowymi,
- ▶ zapewnia bezpieczne przechowywanie i użytkowanie sprzętu komputerowego (IP 32)
- ▶ możliwość umieszczenia monitora do 24"
- ▶ wysuwana szuflada pod klawiaturę i mysz o wymiarach (szer. x głęb.): 595 x 328 [mm]
- ▶ komory szafy zamykane zamkami cylindrycznymi w systemie Master Key
- ▶ półka o regulowanej wysokości w komorze dolnej (możliwość zainstalowania większej ilości półek)
- ▶ możliwość zainstalowania wentylatora z filtrem przeciwpyłowym
- ▶ wyposażona w przepusty kablowe
- ▶ stopki regulacyjne umożliwiające poziomowanie szafy

- ▶ dostępna wersja szafy wyposażona w koła o średnicy 50 mm i uchwyt ułatwiający przemieszczanie

2-35-60 2-35-61

wymiary gabarytowe (S x W x Gł.) [mm]:	700 x 1620 x 610	782 x 1675 x 610
światło okna monitora (S x W) [mm]:	460 x 380	460 x 380
wymiary wewnętrzne komory górnej (S x W x Gł.) [mm]:	620 x 468 x 520	630 x 468 x 520
wymiary wewnętrzne komory dolnej (S x W x Gł.) [mm]:	630 x 835 x 520	630 x 835 x 520
wielkość monitora jaki można umieścić w szafie:	LCD do 24"	LCD od 24"
światło okna monitora (S x W.) [mm]:	520 x 380	520 x 380
IP:	32	32
masa [kg]:	49	50,7



Nr kat. 2-35-60

Metalowa szafa na stopkach regulacyjnych



Nr kat. 2-35-61

Metalowa szafa na kołach



Nr kat. 2-35-12

Dodatkowa półka

wymiary gabarytowe (S x Gł.) [mm]:	694 x 445
masa [kg]:	2,3



Nr kat. 2-35-14

Wieszak

wymiary gabarytowe (S x W) [mm]:	300 x 82
masa [kg]:	0,40

▶ Standardowa kolorystyka

wyszczególnienie kolorów według RAL

Obudowa szafy i półki



niebieski
RAL 5005



antracyt
RAL 7016

Drzwi i szuflada



popielaty
RAL 7035



zielony
RAL 6018

możliwość malowania w innych kolorach - po ustaleniu ceny i terminu realizacji

Uwaga! Kolory na wydruku mogą nieznacznie odbiegać od rzeczywistych



Nr kat. 2-35-18

Zestaw elektryczny

zestaw instalacji elektrycznej (listwa rozgałęźna, wentylator)



Metalowa szafa komputerowa - wersja HSC 01-N

- ▶ konstrukcja ze stali nierdzewnej
- ▶ zapewnia bezpieczne przechowywanie i użytkowanie sprzętu komputerowego (IP 32)
- ▶ możliwość umieszczenia monitora do 19"
- ▶ wysuwana szuflada pod klawiaturę i mysz o wymiarach (szer. x głęb.): 604 x 330 [mm]
- ▶ komory szafy zamykane zamkami cylindrycznymi w systemie Master Key
- ▶ komora dolna wyposażona w półkę o regulowanej wysokości (możliwość zainstalowania większej ilości półek)
- ▶ możliwość zainstalowania wentylatora z filtrem przeciwpyłowym
- ▶ wyposażona w przepusty kablowe
- ▶ stopki regulacyjne umożliwiające poziomowanie szafy
- ▶ dostępna wersja szafy wyposażona w koła o średnicy 50 mm i uchwyt ułatwiający przemieszczanie
- ▶ prowadnice, stopki regulacyjne i zamki z blachy ocynkowanej



Nr kat. 5-50-13

Metalowa szafa
na stopkach regulacyjnych



Nr kat. 5-50-14

Metalowa szafa
na kołach



Nr kat. 5-50-15

Dodatkowa półka

wymiary gabarytowe (S x Gł.) [mm]:	694 x 445
masa [kg]:	2,3

5-50-13

5-50-14

wymiary gabarytowe (S x W x Gł.) [mm]:	700 x 1600 x 550	700 x 1670 x 550
światło okna monitora (S x W) [mm]:	460 x 380	460 x 380
wymiary wewnętrzne komory górnej (S x W x Gł.) [mm]:	630 x 468 x 520	630 x 468 x 520
wymiary wewnętrzne komory dolnej (S x W x Gł.) [mm]:	630 x 835 x 520	630 x 835 x 520
wielkość monitora jaki można umieścić w szafie:	LCD od 19"	LCD od 19"
IP:	32	32
masa [kg]:	48	49



Nr kat. 2-35-18

Zestaw elektryczny

zestaw instalacji elektrycznej (listwa
rozgałęźna, wentylator)

Metalowa szafa komputerowa - wersja HSC 02

- konstrukcja stalowa, malowana farbami proszkowymi,
- ochrona przed zabrudzeniami i dostępem niepowołanych osób (IP 32),
- możliwość umieszczenia monitorów LCD, od 17" do 22"
- mocowanie monitora LCD zgodne ze standardem VESA (75 x 75 mm i 100 x 100 mm),
- regulacja kąta pochylenia obudowy do 35°,
- szuflada pod klawiaturę i mysz o wymiarach 495 x 328 mm [S x Gł.] znajduje się w oddzielnej komorze zamykanej na klucz,
- komora dolna zamykana na klucz, wyposażona w półkę o regulowanej wysokości (możliwość zainstalowania większej ilości półek)
- możliwość zamontowania wentylatora z filtrem przeciwpylowym,
- szafa zamykana zamkami cylindrycznymi w systemie Master Key,
- praktyczne przepusty kablowe,
- masywny blat roboczy z wyprofilowaną nakładką z ABS,
- stopki regulacyjne umożliwiające poziomowanie szafy,
- dostępna wersja szafy wyposażona w koła o średnicy 50 mm i uchwyt ułatwiający przemieszczanie

2-35-62 2-35-63

wymiary gabarytowe (S x W x Gł.) [mm]:	606 x 1700 x 610	688 x 1750 x 610
wymiary wewnętrzne komory na monitor (S x W x Gł.) [mm]:	530 x 400 x 90	530 x 400 x 90
wymiary wewnętrzne komory dolnej (S x W x Gł.) [mm]:	530 x 835 x 520	530 x 835 x 520
wielkość monitora jaki można umieścić w szafie:	LCD 22" (16:10)	LCD 22" (16:10)
światło okna monitora (S x W.) [mm]:	460 x 370	460 x 370
IP:	32	32
masa [kg]:	45	46,7




Nr kat. 2-35-62

Metalowa szafa
na stopkach regulacyjnych



Nr kat. 2-35-63

Metalowa szafa
na kołach



Nr kat. 2-35-23

Dodatkowa półka

wymiary gabarytowe (S x Gł.) [mm]:	594 x 445
masa [kg]:	2



Nr kat. 2-35-14

Wieszak

wymiary gabarytowe (S x W) [mm]:	300 x 82
masa [kg]:	0,4

► Standardowa kolorystyka

wyszczególnienie kolorów według RAL

Obudowa szafy i półki



niebieski RAL 5005
antracyt RAL 7016

Drzwi i szuflada



popielaty RAL 7035
zielony RAL 6018

możliwość malowania w innych kolorach - po ustaleniu ceny i terminu realizacji

Uwaga! Kolory na wydruku mogą nieznacznie odbiegać od rzeczywistych



Nr kat. 2-35-18

Zestaw elektryczny

zestaw instalacji elektrycznej (listwa rozgałęźna, wentylator)



Metalowa szafa komputerowa - wersja HSC 03


- ▶ konstrukcja stalowa, malowana farbami proszkowymi
- ▶ zapewnia bezpieczne przechowywanie i użytkowanie sprzętu komputerowego (IP 21),
- ▶ możliwość umieszczenia monitora LCD do 17",
- ▶ mocowanie monitora LCD zgodne ze standardem VESA (75 x 75 mm i 100 x 100 mm),
- ▶ komora szafy wyposażona w dwie półki o regulowanej wysokości (możliwość zainstalowania większej ilości półek),
- ▶ możliwość zainstalowania dwóch wentylatorów z filtrem przeciwpylowym
- ▶ składana półka pod klawiaturę o wymiarach 440 x 150mm [S x Gł], wyposażona w wyprofilowaną nakładkę z ABS,
- ▶ stopki regulacyjne umożliwiające poziomowanie szafy,
- ▶ zamykanie zamkami cylindrycznymi w systemie Master Key

Nr kat. 2-35-30


Metalowa szafa komputerowa HSC03

wymiary gabarytowe (S x W x Gł.) [mm]:	700 x 1715 x 323
światło okna monitora (S x W) [mm]:	350 x 280
wymiary wewnętrzne komory szafy (S x W x Gł.) [mm]:	605 x 1615 x 220
wielkość monitora jaki można umieścić w szafie:	LCD 17"
masa [kg]:	55

UWAGA! Konieczność mocowania szafy do podłoża.



- ▶ półka pod klawiaturę wyposażona w wyprofilowaną nakładkę z ABS



- ▶ zamykanie zamkami cylindrycznymi w systemie Master Key



Nr kat. 2-35-29

Dodatkowa półka szafy

wymiary gabarytowe (S x Gł.) [mm]:	664 x 220
masa [kg]:	2

Standardowa kolorystyka

wyszczególnienie kolorów według RAL

Korpus i półki



antracyt
RAL 7016

Przód i tył szafy



popielaty
RAL 7035

możliwość malowania w innych kolorach - po ustaleniu ceny i terminu realizacji

Uwaga! Kolory na wydruku mogą nieznacznie odbiegać od rzeczywistych



Nr kat. 2-35-18

Zestaw elektryczny

zestaw instalacji elektrycznej (listwa rozgałęźna, wentylator)

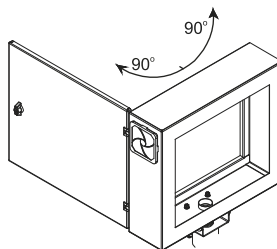
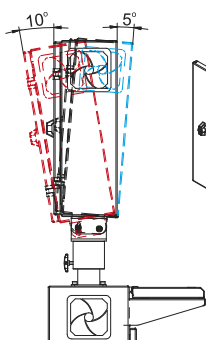
Metalowa szafa komputerowa - wersja HSC 04

- ▶ solidna, trwała wersja komputerowej szafy przemysłowej
- ▶ konstrukcja stalowa malowana farbami proszkowymi
- ▶ zapewnia ochronę komputera przed zabrudzeniami i dostępem niepowołanych osób
- ▶ IP 10 po zamontowaniu monitora z uszczelką zapewniającą powyższe IP
- ▶ regulacja kąta pochylenia obudowy monitora
- ▶ mocowanie do monitora LCD zgodnie ze standardem VESA (75 x 75 mm i 100 x 100 mm)
- ▶ komory: dolna oraz górna zamykane na klucz
- ▶ przystosowana do monitora 17" lub 19"
- ▶ filtry przeciwpylowe umieszczone w górnej i dolnej komorze szafy
- ▶ przepusty kablowe
- ▶ półka pod klawiaturę o wymiarach: 440 x 170 mm [S x Gł]
- ▶ pokrywa klawiatury
- ▶ podpory stabilizujące (po zdemontowaniu podpór - konieczność mocowania szafy do podłoża)
- ▶ standardowo szafa wyposażona jest w zestaw instalacji elektrycznej (listwa rozgałęźna, wentylatory)
- ▶ na zamówienie można kupić szafę z monitorem dotykowym LCD 17" lub 19"



UWAGA!

Szafy bez podpór należy mocować do podłoża.



Nr kat. 2-35-31

Metalowa szafa bez monitora i bez podpór

2-35-31

2-35-28

wymiary gabarytowe (S x W x Gł) [mm]:	656 x 1600 x 450	656 x 1600 x 592
światło okna monitora (S x W) [mm]:	380 x 306	380 x 306
wymiary wewnętrzne komory górnej (S x W x Gł) [mm]:	400 x 330 x 85	400 x 330 x 85
wymiary wewnętrzne komory dolnej (S x W x Gł) [mm]:	540 x 700 x 220	540 x 700 x 220
wielkość monitora jaki można umieścić w szafie:	LCD 17", LCD 19"	LCD 17", LCD 19"
IP:	10	10
masa [kg]:	48	50



- ▶ standardowo szafa wyposażona w zestaw instalacji elektrycznej (listwa rozgałęźna, wentylatory)

Standardowa kolorystyka

wyszczególnienie kolorów według RAL

Korpus i podpory szafy



popielaty
RAL 7035

Drzwi szafy



popielaty
RAL 7035

możliwość malowania w innych kolorach - po ustaleniu ceny i terminu realizacji

Uwaga! Kolory na wydruku mogą nieznacznie odbiegać od rzeczywistych



Nr kat. 2-35-28

Metalowa szafa bez monitora i z podpórami

Metalowa szafa komputerowa - wersja HSC 05

Mała, funkcjonalna, solidna szafa komputerowa z kompaktową obudową służącą do zabezpieczenia komputera zintegrowanego w hali produkcyjnej, warsztacie lub centrum informacyjnym.

Polecana tam, gdzie liczy się oszczędność miejsca i ergonomiczne wykorzystanie powierzchni stanowisk produkcyjnych. Zapewnia profesjonalną ochronę komputera przed dostępem niepowołanych osób oraz przed niekorzystnymi warunkami w miejscu pracy.

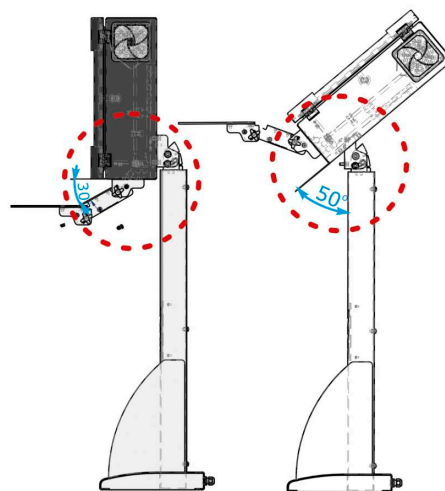
Dzięki kompaktowym wymiarom i możliwości dowolnej konfiguracji elementów składowych oraz wysokiej estetyce wykonania z powodzeniem może być wykorzystywana w roli infokiosku lub pulpitu prezentacyjnego na targach i wystawach.

Doskonale sprawdza się jako stanowisko samoobsługowe lub informacyjne w punktach obsługi klienta, w urzędach, na dworcach, lotniskach itp. Wachlarz zastosowań jest bardzo szeroki i w dużej mierze zdefiniowany możliwościami technicznymi sprzętu elektronicznego, jaki Klient umieści w szafie.



Charakterystyka wyrobów:

- ▶ solidna i trwała konstrukcja z blachy stalowej,
- ▶ malowana farbami proszkowymi,
- ▶ filtr przeciwpyłowy,
- ▶ wentylator,
- ▶ kompaktowe wymiary,
- ▶ mocowanie monitora zgodne ze standardem VESA 75x75 i 100x100,
- ▶ IP 32 (po zamontowaniu monitora zapewniającego takie IP),



Dodatkowo w wersji z postumentem:

- ▶ regulacja pochylania korpusu względem postumentu w zakresie 50 stopni
- ▶ regulacja pochylania półki pod klawiaturę względem korpusu w zakresie 30 stopni
- ▶ konieczność mocowania do podłoża

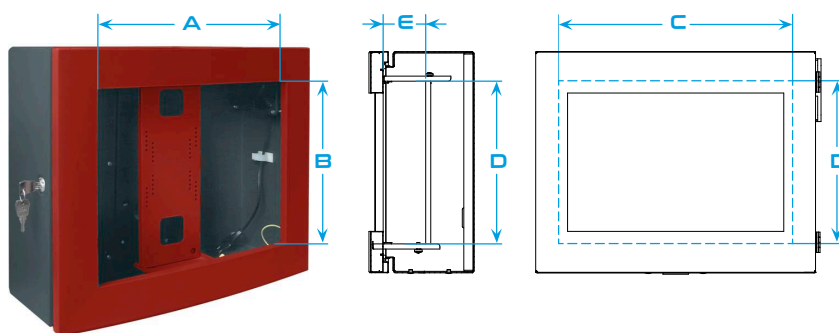


Szafa komputerowa HSC05 składa się z trzech podstawowych elementów:

- **KORPUS** do przechowywania komputera zintegrowanego lub samego monitora,
- **PÓŁKA** pod małą klawiaturę i mysz (z regulacją pochylenia)
- **POSTUMENT** mocowany do podłoża

W zależności od potrzeb można te elementy dowolnie konfigurować.

wymiary podstawy [2-35-39] (S x W x GŁ) [mm]:	300 x 1070 x 330
wymiary półki pod klawiaturę 2-35-38 (S x GŁ) [mm]:	650 x 240
wysokość całkowita szafy [mm]:	max 1550
masa szafy (korpus + podstawa + półka pod klawiaturę) [kg]:	50



Nr kat. 2-35-36 / 2-35-50 / 2-35-51

Korpus szafy

	2-35-36	2-35-50	2-35-51
wymiary gabarytowe (S x W x GŁ) [mm]:	510 x 440 x 204	550 x 435 x 207	510 x 435 x 202,3
światło okna monitora A x B (S x W) [mm]:	384 x 309	425 x 272	384 x 230
przestrzeń dostępna do montażu monitora /komputera zintegrowanego C x D x E (S x W x GŁ) mm	394 x 320 x 90	445 x 292 x 108	390 x 240 x 120
przekątna monitora:	19"	19"	15,6"
proporcje ekranu:	4:3"	16:10	16:9

Nr kat. 2-35-39

Postument



Nr kat. 2-35-38

Półka pod klawiaturę

► Standardowa kolorystyka

wyszczególnienie kolorów według RAL

Konstrukcja i noga



antracyt
RAL 7016

Półka pod klawiaturę



czarny
RAL 9005

Drzwi korpusu



czerwony
RAL 3011

możliwość malowania w innych kolorach - po ustaleniu ceny i terminu realizacji

Uwaga! Kolory na wydruku mogą nieznacznie odbiegać od rzeczywistych



Metalowa szafa komputerowa - wersja HSC 06

- ▶ konstrukcja stalowa, malowana farbami proszkowymi,
- ▶ zapewnia bezpieczne przechowywanie i użytkowanie sprzętu komputerowego
- ▶ możliwość umieszczenia monitora do 22" standardowe proporcje ekranu 4:3, 16:9, 16:10)
- ▶ trzy osobne komory, zamykane zamkami (pokrętko z blokadą obrotu i kluczem)
- ▶ pomimo otwarcia drzwi dowolnej komory, wszystkie pozostałe zamknięte komory szafy zapewniają szczelność na poziomie IP 54
- ▶ stopki regulacyjne umożliwiające poziomowanie szafy i przytwierdzenie do podłoża
- ▶ dostępne szafy na kołach o średnicy 50 mm 2-35-41; wymiary gabarytowe (S x W x Gł): 740 x 1750 x 590 [mm]; waga: 61,7 kg

komora górna:

- ▶ przeznaczona do przechowywania monitora, komputera i UPS
- ▶ zapewnia ochronę sprzętu na poziomie IP 54
- ▶ wyposażona w wentylator z filtrem przeciwpylowym, szczelne przepusty kablowe, uszczelki

wysuwana szuflada na klawiaturę i mysz

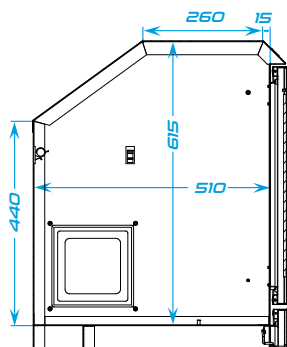
komora dolna:

- ▶ przeznaczona do przechowywania drukarki lub dokumentów
- ▶ wyposażona w jedną półkę o regulowanej wysokości zawieszenia (regulacja co 64 mm),

Nr kat. 2-35-40

Metalowa szafa komputerowa HSC06

wymiary gabarytowe (S x W x Gł.) [mm]:	740 x 1700 x 590
światło okna monitora (S x W) [mm]:	490 x 360
wymiary wewnętrzne dolnej komory (S x W x Gł.) [mm]:	620 x 790 x 510
wymiary wewnętrzne komory górnej (S x W x Gł.) [mm]:	patrz rysunek
wymiary wewnętrzne szuflady na klawiaturę (S x Gł.) [mm]:	515 x 325
wymiary półki pod mysz (S x Gł.) [mm]:	200 x 225
IP:	54
przekątna monitora:	22"
masa:	60



rysunek komory górnej (przekrój boczny)



Standardowa kolorystyka

wyszczególnienie kolorów według RAL

Obudowa i drzwi komory szuflady



niebieski RAL 5005 antracyt RAL 7016

Drzwi komory monitora i komory dolnej



popielaty RAL 7035 zielony RAL 6018

możliwość malowania w innych kolorach - po ustaleniu ceny i terminu realizacji

Uwaga! Kolory na wydruku mogą nieznacznie odbiegać od rzeczywistych



Nr kat. 2-35-12

Dodatkowa półka

wymiary gabarytowe (S x Gł.) [mm]:	694 x 445
masa [kg]:	2,3